


Компактные системные шкафы Rittal CM/CL

Комплектующие



Панели основания

Выбор панелей в зависимости от цели применения. На изображенных примерах приведены возможности индивидуального ввода кабеля. Возможно выравнивание потенциалов через крепежные элементы и точки заземления.

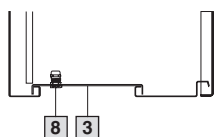
Исполнение	Для ширины шкафа мм			
	600	800	1000	1200
	Арт. №			
1	5001.010	5001.014	5001.018	5001.022
2	5001.011	5001.015	5001.019	5001.023
3	5001.012	5001.016	5001.020	5001.024
4	5001.013	5001.017	5001.021	5001.025

1.3 В Компактные системные шкафы Rittal CM/CL

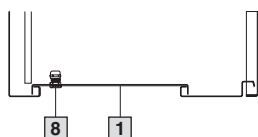
Основание/ ввод кабеля

1 секция/
кабельный ввод

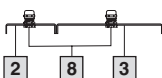
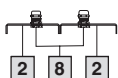
Rittal CM, глубина 300 мм



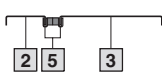
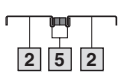
Rittal CM, глубина 400 мм



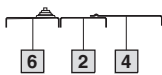
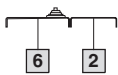
2 секции/
кабельный ввод



2 секции/
прижимной
профиль



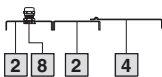
разделен/
вводные трубки



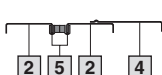
3 секции/
вводные трубки



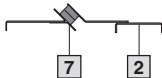
3 секции/
кабельный ввод



3 секции/
прижимной
профиль



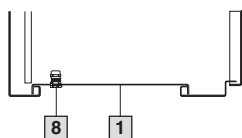
ЭМС



Основание/ ввод кабеля

1 секция/
кабельный ввод

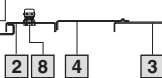
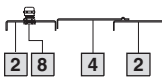
Rittal CL, глубина 400 мм



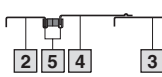
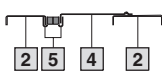
Rittal CL, глубина 500 мм



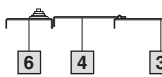
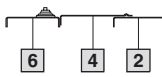
3 секции/
кабельный ввод



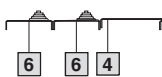
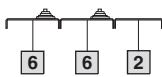
3 секции/
прижимной
профиль



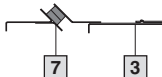
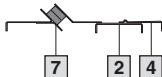
3 секции/
вводные трубки



3 секции/
вводные трубки



ЭМС



Материал:

Сталь, оцинкованная, хромированная

Комплект поставки:

1 шт. вкл. крепежный материал.

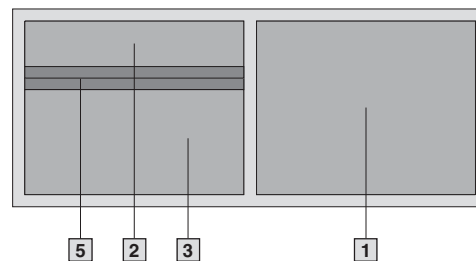
Указание:

Для повышенной стабильности и универсального ввода кабеля отверстие в основании при ширине шкафа 1000 и 1200 мм поделено по ширине.

Поставка с октября 2005 г.

Пример заказа:


CM 5120.500 (Ш/В/Г 1000 x 1200 x 400 мм)
– слева панель пола из 2 секций с прижимным профилем
– справа 1-секционная панель основания



Требуется:

2 шт. профиля для ввода кабеля, TS 8802.100, см. страницу 965 (Кол-во = 4 шт.)
1 шт. панель основания, глубина 75 мм, 5001.019
1 шт. панель основания, глубина 175 мм, 5001.020
1 шт. панель основание, глубина 275 мм, 5001.018

- 1 Панель основания, глубина 275 мм
- 2 Панель основания, глубина 75 мм
- 3 Панель основания, глубина 175 мм
- 4 Панель основания, подвижная
- 5 Профиль для ввода кабеля, см. страницу 965.
- 6 Вводные кабельные панели и вводные трубки, см. страницу 964 – 965.
- 7 Панель основания ЭМС, см. страницу 958.
- 8 Кабельные вводы, см. страницу 972.



Шины для внутреннего монтажа

Для монтажа в:

- Rittal CM
- Rittal CL

на расположенных по бокам шкафа резьбовых болтах.

С перфорацией TS для монтажа:

- Системные шасси TS 17 x 73 мм, – по глубине для наружного, – по ширине для внутреннего монтажного уровня
- Монтажная шина TS 18 x 38 мм
- Монтажные перемычки TS для наружного монтажного уровня
- Монтажная шина PS 23 x 23 мм, в сочетании с крепежным держателем TS
- Монтажные шасси PS 23 x 73 мм, в сочетании с комбинированным держателем TS

Материал:

Сталь, оцинкованная, хроматированная

Комплект поставки:

Вкл. крепежный материал.



Для шкафов высотой мм	Кол-во	Арт. № SZ
600	4 шт.	5001.050
800	4 шт.	5001.051
1000	4 шт.	5001.052
1200	4 шт.	5001.053
1400	4 шт.	5001.054
1600	4 шт.	5001.055
1800	4 шт.	5001.056
2000	4 шт.	5001.057

Поставка с октября 2005 г.



Комплектующие:

Системные шасси TS 17 x 73 мм, см. страницу 921.
 Монтажная шина TS 18 x 38 мм, см. страницу 923.
 Монтажные перемычки TS, см. страницу 924.
 Монтажная шина PS 23 x 23 мм, см. страницу 925.
 Монтажные шасси PS 23 x 73 мм, см. страницу 925.
 Крепежный держатель TS, см. страницу 932.
 Комбинированный держатель TS, см. страницу 933.



Складная ручка

Так как для складывающейся ручки не требуется определенной зоны поворота, поверхность двери может быть оптимально использована для монтажа оборудования.

Подготовлена для монтажа:

- профильных полуцилиндров общей длиной 40 или 45 мм (по DIN 18 254)
- всех замочных вкладышей,
- а также безопасных и кнопочных вкладышей SZ

С безопасной вставкой, запор E1.
 Только для VW, Audi, SEAT, SkodaAuto.
 Поставка без ключей.
 Другие замки по запросу.

Поставка с октября 2005 г.

Исполнение	Арт. № CM
темно-серого цвета со светлой ручкой	5001.060



Комплектующие:

Замочные вкладыши, см. страницу 881.
 безопасные и кнопочные вкладыши SZ, см. страницу 882.

Исполнение	Арт. № CM
темно-серого цвета со светлой ручкой	5001.061